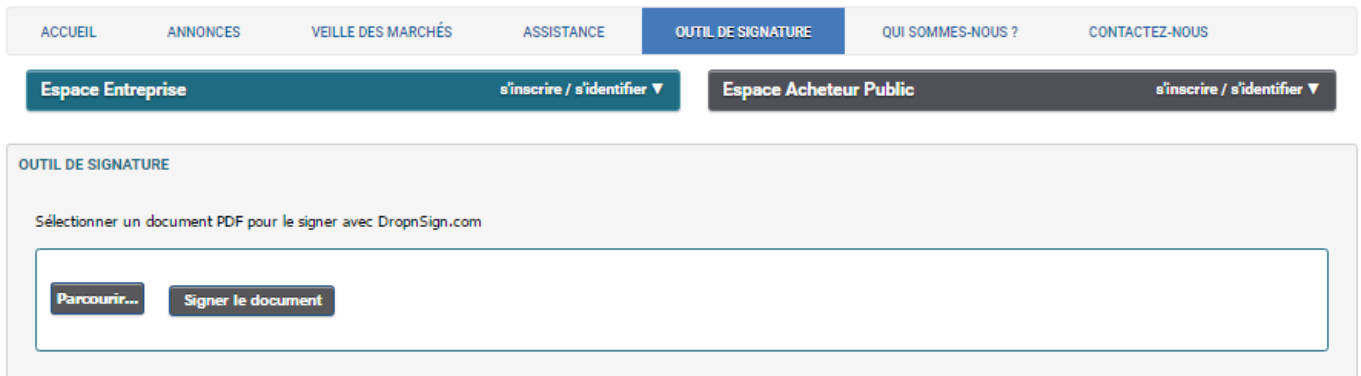




COMMENT SIGNER UN DOCUMENT HORS MARCHÉ ?

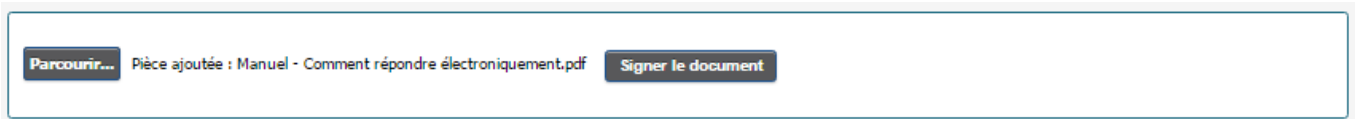
Il existe un outil de signature disponible sur le portail à partir de l'onglet « Outil de signature »



The screenshot shows the navigation menu with 'OUTIL DE SIGNATURE' selected. Below the menu are two main sections: 'Espace Entreprise' with a dropdown for 's'inscrire / s'identifier' and 'Espace Acheteur Public' with a dropdown for 's'inscrire / s'identifier'. The main content area is titled 'OUTIL DE SIGNATURE' and contains the instruction 'Sélectionner un document PDF pour le signer avec DropnSign.com'. Below this instruction is a large empty rectangular box containing two buttons: 'Parcourir...' and 'Signer le document'.

L'outil n'accepte que les documents au format PDF car le document sera signé au format PADES (PDF Advanced Electronic Signature), la signature sera embarqué dans votre PDF.

Ajouter votre document à signer en cliquant sur le bouton « Parcourir ».



This screenshot shows the same interface as the previous one, but now the 'Parcourir...' button is disabled and replaced by the text 'Pièce ajoutée : Manuel - Comment répondre électroniquement.pdf'. The 'Signer le document' button remains active.

Puis lancer l'application de signature DropNsign en cliquant sur « Signer le document », cela va ouvrir un nouvel onglet dans le navigateur.



COMMENT SIGNER UN DOCUMENT HORS MARCHÉ ?

J'ai lu et j'approuve le contenu de ce document


Signer avec mon certificat

mydocument.pdf




Hotline : 08 92 43 43 63 (0,40€ / Min) 


COMMENT RÉPONDRE ÉLECTRONIQUEMENT ?

Pour signer le document veuillez cocher la case « J'ai lu et j'approuve le contenu de ce document puis sur le bouton « Signer avec mon certificat ». Cela vous télécharge l'application de signature  signatureDesktopApplication.jnlp lancer l'application et laissez vous guider.

DropNSign

Choix du certificat :

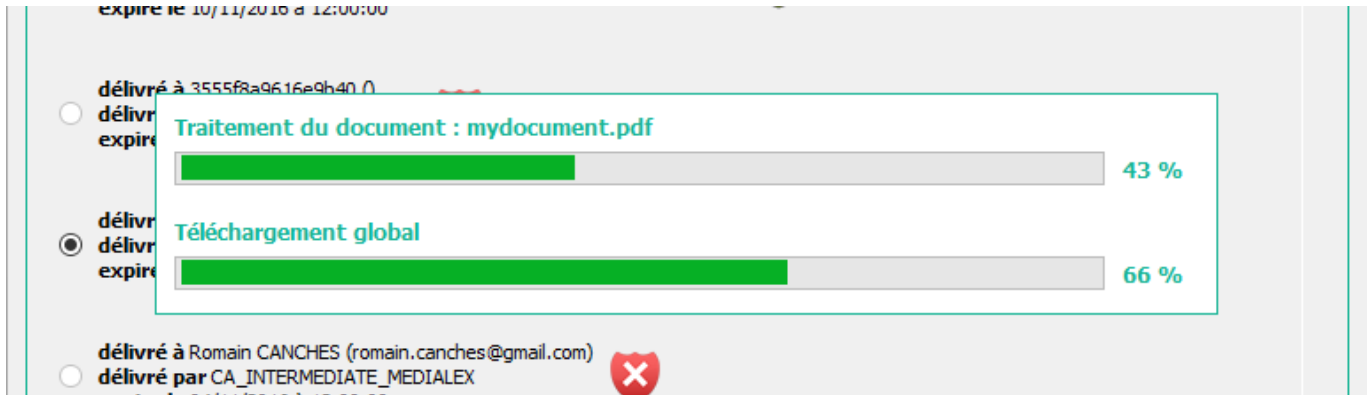
délivré à 3555f8a9616e9b40 ()
délivré par Token Signing Public Key 
expire le 24/08/2016 à 06:27:38

délivré à Modula Admin (assistance@modula-demat.fr)
délivré par CA INTERMEDIATE MODULA DEMAT 
expire le 05/09/2020 à 12:00:00

Signer Annuler

COMMENT SIGNER UN DOCUMENT HORS MARCHÉ ?

Après avoir sélectionné votre certificat et cliqué sur « Signer », la barre de traitement apparait.



Lorsque la signature est terminée, la page contenant votre document signé se met à jour.

Succès de la signature du document

[Télécharger le document signé](#)

mydocument.pdf

COMMENT RÉPONDRE ÉLECTRONIQUEMENT ?

Il ne vous reste plus qu'à cliquer sur « Télécharger le document signé »